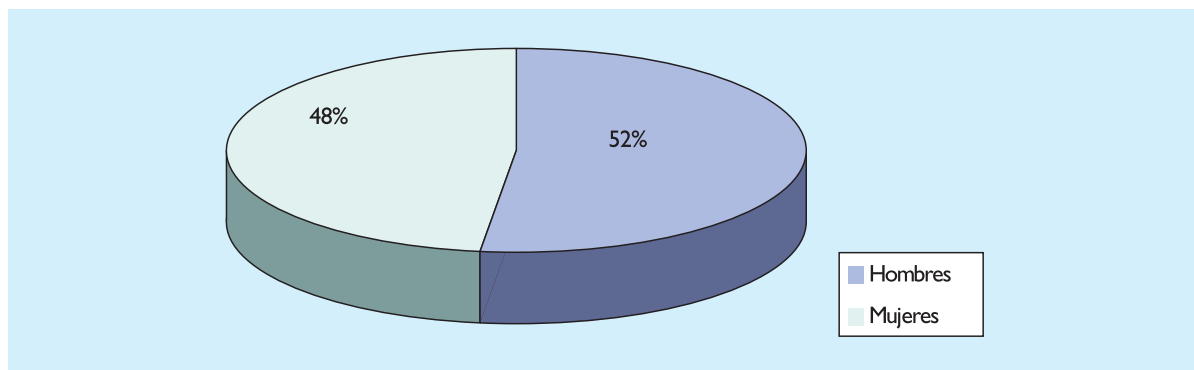


3. IMPACTO DE GÉNERO EN EL ÁMBITO JUDICIAL

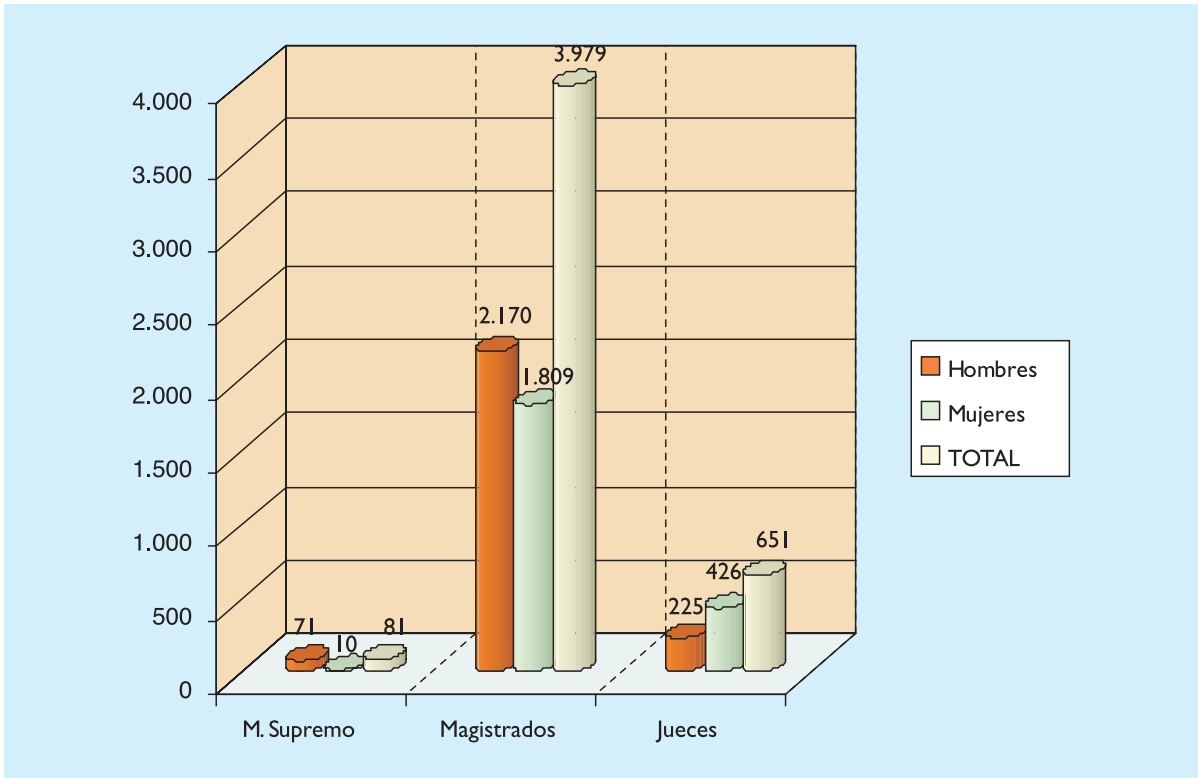
3.1. CARRERA JUDICIAL

MIEMBROS DE LA CARRERA JUDICIAL POR CATEGORÍAS Y SEXO

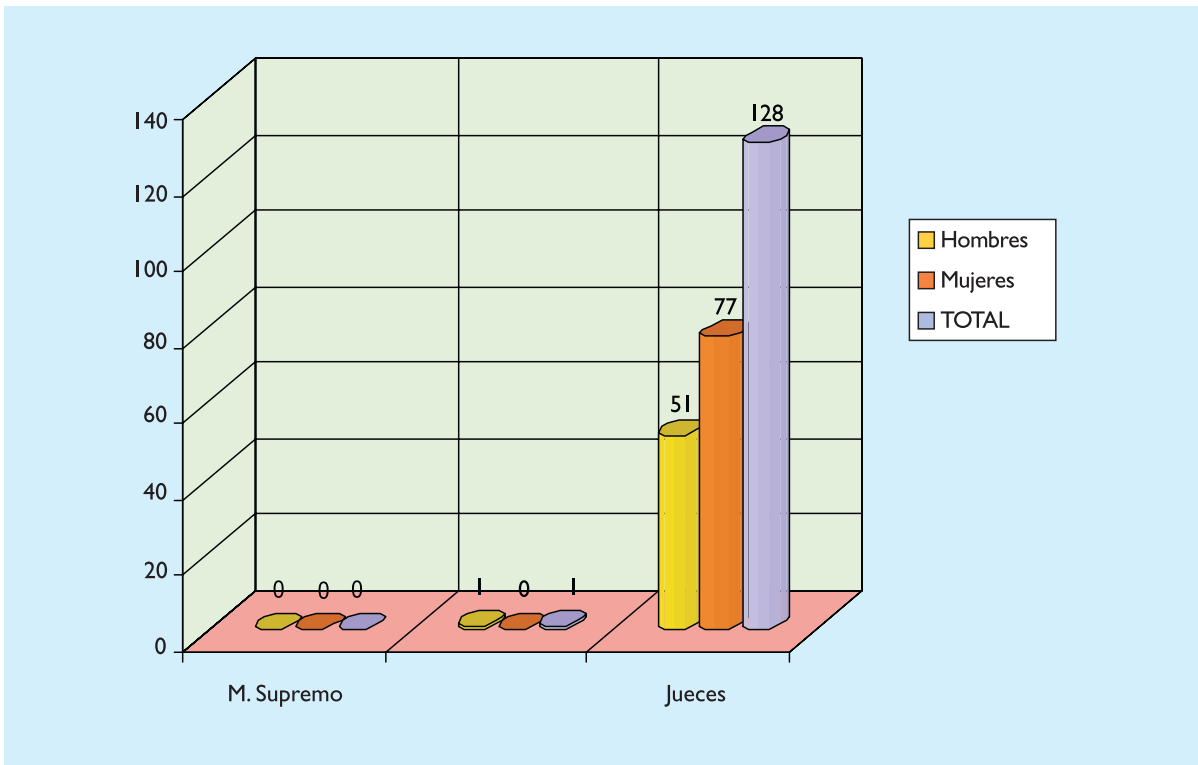
CATEGORÍAS	HOMBRES	MUJERES	TOTAL
M. Supremo	71	10	81
Magistrados	2.170	1.809	3.979
Jueces	225	426	651
Total	2.466	2.245	4.711



Miembros de la carrera judicial escalafonados.



Miembros de la carrera judicial por categorías.



Nuevos ingresos en la carrera judicial.

3.2. NOMBRAMIENTOS DISCRECIONALES

NÚMERO DE HOMBRES Y MUJERES NOMBRADOS PARA CARGOS DISCRECIONALES EN EL AÑO 2009

	SOLICITANTES		NOMBRADOS	
	HOMBRES	MUJERES	HOMBRES	MUJERES
MAGISTRADOS DEL TRIBUNAL SUPREMO				
Magistrado Sala 2. ^a , turno general	23	5	1	
Magistrado Sala 3. ^a , turno general	17	5	1	
Magistrado Sala 3. ^a (art. 118) turno general	19	6	1	
Magistrada Sala 3. ^a , turno especialistas	14	6		1
Magistrado Sala 3. ^a , (art.118)	1	-	1	
Magistrada Sala 4. ^a , turno general	23	8		1
Magistrado Sala 5. ^a , turno carrera judicial	35	6	1	
Magistrada Sala 5. ^a , turno carrera judicial	21	8		1
AUDIENCIA NACIONAL				
Presidente Audiencia Nacional	10	1	1	
Presidente Sala Social	8	4	1	
PRESIDENTES DE LOS TRIBUNALES SUPERIORES DE JUSTICIA				
Aragón	3		1	
Asturias	2		1	
Extremadura	2		1	
Navarra	1		1	
Baleares	1	-	1	
Murcia	1	-	1	
PRESIDENTES DE AUDIENCIA PROVINCIAL				
Cádiz	1		1	-
Guadalajara (art. 118)	3	1		1
Jaén	1	3		1
Pontevedra	4		1	
Vizcaya	1	4	1	
Zamora	1	1	1	
Tarragona	1		1	
Almería	5	2		1

	SOLICITANTES		NOMBRADOS	
	HOMBRES	MUJERES	HOMBRES	MUJERES
PRESIDENTES SALAS CONTENCIOSO-ADMINISTRATIVO Y SOCIAL DE LOS TRIBUNALES SUPERIORES DE JUSTICIA				
Sala Social, Andalucía, sede Málaga	1		1	
Sala Social, Andalucía, sede Granada	1		1	
Sala Social, Asturias	1		1	
Sala Social, Cantabria	1		1	
Sala Social, Castilla y León, sede Burgos	2	3		1
Sala Social, Castilla-La Mancha	2		1	
Sala Social, Galicia	2		1	
Sala Social, Murcia	3		1	
Sala Social, Navarra	2		1	
Sala Social, País Vasco	3	1		1
Sala C-A, Andalucía, sede Sevilla	1		1	
Sala C-A, Aragón	2		1	
Sala C-A, Asturias	1		1	
Sala C-A, Castilla y León, sede Valladolid	1		1	
Sala C-A, Extremadura	1		1	
Sala C-A, Galicia	3		1	
Sala C-A, Murcia	1		1	
Sala C-A, Navarra	2		1	
MAGISTRADOS DE LA SALA DE LO CIVIL Y PENAL DE LOS TRIBUNALES SUPERIORES DE JUSTICIA				
TSJ de Baleares, turno de juristas		3		1
TSJ de la Comunidad Valenciana	6	7	1	
TOTALES:	234	74	35	9

NÚMERO DE HOMBRES/MUJERES NOMBRADOS LETRADOS DEL CGPJ EN EL AÑO 2009

PUESTO DE TRABAJO	NOMBRADOS	
	HOMBRES	MUJERES
Jefe Sec. Servicio Organización y Modernización	1	
Jefe Sec. Servicio de Formación Continua	1	
Jefe Servicio Estudios e Informes	1	
Jefe de Sección de Selección de la Escuela Judicial	1	
Jefa de Sección del Servicio de Formación Continua	-	1
Jefe Sec. Servicio de Estudios e Informes	1	
Jefe de Sección de Organización y Gestión del Servicio de Inspección	1	-
Jefa de Sección del Gabinete Técnico		1
Jefe de Sección del Servicio de Relaciones Internacionales	1	-
Adjunta a la Jefatura del Servicio de Inspección		1
Inspector/a	1	1
Secretaría de Inspección	-	2
Director de la Escuela Judicial	1	-
Profesor/a	1	1
TOTALES	10	7

3.3. CONCILIACIÓN VIDA FAMILIAR

EXCEDENCIAS VOLUNTARIAS ACTUALES PARA CUIDADO DE HIJOS

AÑO	HOMBRES	MUJERES	TOTAL
2009	1	31	32

COMPATIBILIDADES CURSO 2008/2009

Miembros de la Carrera Judicial que obtuvieron el reconocimiento de la compatibilidad para realizar actividades docentes, diferenciado por sexo, resultando los siguientes porcentajes:

Total Magistrados y Magistradas	301	100%
Magistrados	235	78,08%
Magistradas	66	21,92%

3.4. FORMACIÓN

Mujeres

N.º miembros Carrera: 2.352 N.º solicitantes: 1.439 N.º selecciones: 1.398

El 61,18% solicitó algún curso

El 97,15% de solicitantes se les seleccionó para alguna actividad

Hombres

Solicitó algún curso

N.º miembros Carrera: 2.608 N.º solicitantes: 1.486 N.º selecciones: 1.456

El 56,98% solicitó algún curso

El 97,98% de solicitantes se les seleccionó para alguna actividad

TIPO DE ACTIVIDAD	N.º SOLICITUDES MUJERES	N.º SELECCIONES MUJERES		N.º SOLICITUDES HOMBRES	N.º SELECCIONES HOMBRES	
Conferencia	5	5	100,00%	5	5	100,00%
Congreso	64	60	93,75%	56	49	87,50%
Curso	3.253	1.905	58,56%	2.994	1.808	60,39%
Curso cambio de orden	30	30	100,00%	24	24	100,00%
Curso de especialización	2	2	100,00%	7	7	100,00%
Curso de idioma	13	13	100,00%	8	8	100,00%
Encuentro	616	353	100,00%	663	402	60,63%
Escuela de verano	137	70	51,09%	175	84	48,00%
Estancia	923	227	24,59%	888	256	28,83%
Formación a distancia	171	128	74,85%	200	140	70,00%
Formación a distancia. Idi	1.208	637	52,73%	1.125	646	57,42%
Grupo de investigación	81	62	76,54%	100	79	79,00%
Jornada	352	243	69,03%	399	309	77,44%
Seminario	360	201	55,83%	404	222	54,95%
Seminario formación comp..	77	25	32,47%	50	28	56,00%
Seminario-Estancia	113	31	27,43%	93	32	34,41%
Sesión	29	17	58,62%	22	14	63,64%

CATEGORÍA	N.º SOLICITUDES MUJERES	N.º SELECCIONES MUJERES		N.º SOLICITUDES HOMBRES	N.º SELECCIONES HOMBRES	
Magistrado/Magistrada Tribunal Supremo	19	15	78,95%	34	27	79,41%
Magistrado/Magistrada	6.412	3.521	54,91%	6.603	3.817	57,81%
Juez/Jueza	1.003	473	47,16%	576	269	46,70%

EDAD	N.º SOLICITUDES MUJERES	N.º SELECCIONES MUJERES		N.º SOLICITUDES HOMBRES	N.º SELECCIONES HOMBRES	
Entre 21 y 30 años	78	28	35,90%	24	7	29,17%
Entre 31 y 40 años	3.191	1.568	49,14%	1.820	908	49,89%
Entre 41 y 50 años	2.804	1.607	57,31%	2.863	1.695	59,20%
Entre 51 y 60 años	1.244	734	59,00%	1.851	1.099	59,37%
Entre 61 y 70 años	117	72	61,54%	655	404	61,68%

DESTINO	N.º SOLICITUDES MUJERES	N.º SELECCIONES MUJERES		N.º SOLICITUDES HOMBRES	N.º SELECCIONES HOMBRES	
AUDIENCIA NACIONAL	128	96	75,00%	158	118	74,68%
AUDIENCIA PROVINCIAL	742	436	58,76%	1.469	860	58,54%
JUZGADO CENTRAL DE INSTRUCCION				5	3	60,00%
JUZGADO CENTRAL DE LO CONTENCIOSO-ADMINISTRAT	14	8	57,14%	42	17	40,48%
JUZGADO CENTRAL DE LO PENAL				1	1	100,00%
JUZGADO DE INSTRUCCION	745	366	49,13%	607	305	50,25%
JUZGADO DE LO CONTENCIOSO-ADMINISTRATIVO	275	156	56,73%	470	280	59,57%
JUZGADO DE LO MERCANTIL	43	26	60,47%	124	79	63,71%
JUZGADO DE LO PENAL	546	317	58,06%	520	268	51,54%
JUZGADO DE LO SOCIAL	416	231	55,53%	437	243	55,61%
JUZGADO DE MENORES	150	91	60,67%	80	48	60,00%
JUZGADO DE PRIMERA INSTANCIA E INSTRUCCION	1.789	834	46,62%	1.099	550	50,05%
JUZGADO DE VIGILANCIA PENITENCIARIA	91	52	57,14%	69	40	57,97%
JUZGADO DE VIOLENCIA SOBRE LA MUJER	236	137	58,05%	120	57	47,50%
JUZGADO DECANO EXCLUSIVO				2	1	50,00%
JUZGADO PRIMERA INSTANCIA	1.601	857	53,53%	1.120	651	58,13%
REGISTRO CIVIL CENTRAL	1	1	100,00%	1	1	100,00%
REGISTRO CIVIL EXCLUSIVO	64	41	64,06%	35	26	74,29%
TRIBUNAL SUPERIOR DE JUSTICIA	574	345	60,10%	820	538	65,61%
TRIBUNAL SUPREMO	19	15	78,95%	34	27	79,41%

DOCENTES	MUJERES	HOMBRES
Director/a	28	94
Director/a de taller	1	2
Co-Director/a	26	72
Co-Coordinador/a	13	18
Coordinador/a	14	34
Ponente	247	644
Profesor/a	26	65
Profesor/a-Tutor/a	2	5
Relator/a	12	11
Moderador/a mesa redonda	9	35
Participante mesa redonda	171	257
Participante grupo trabajo	3	4
Conferenciante	1	1
Comentarista	6	2
Tutor/a	21	43
Tutor/a curso virtual	4	8
Inauguración	5	21
Clausura		7
Ayudante de conversación	8	14
Autor/a de tema	5	14

3.5. RELACIONES INTERNACIONALES

La participación en actividades del Servicio se desglosa:

HOMBRES 413

MUJERES 122